

完成図書の電子データ

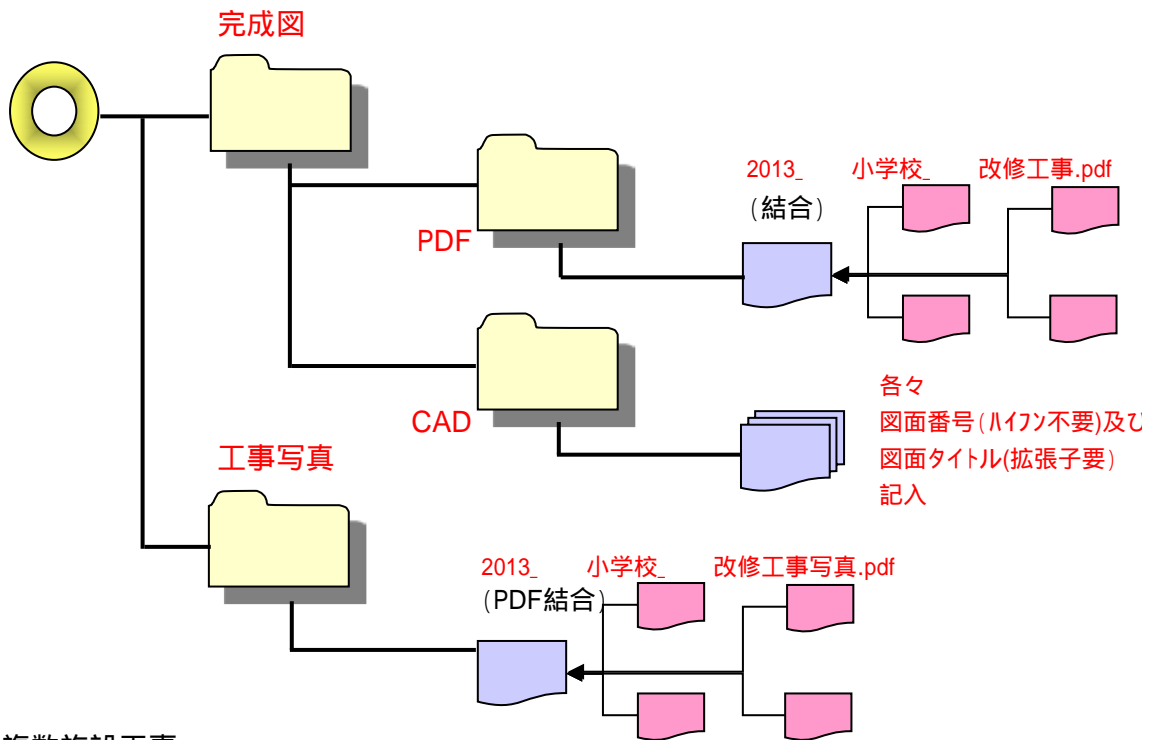
1. データ内容

完成図面

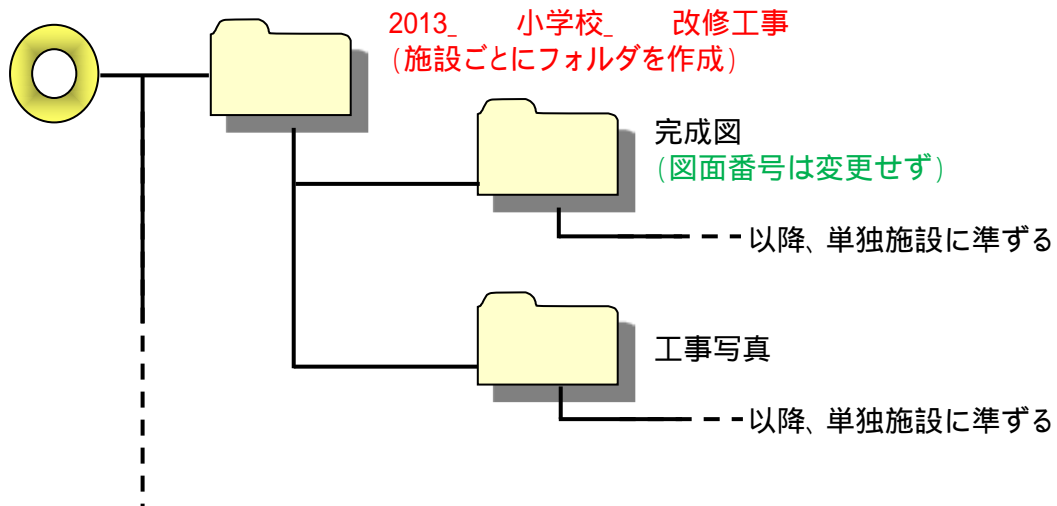
- a. 屋外埋設配管が発生する工事は、屋外埋設配管図(埋設標配置図)を添付してください。
(機械設備工事施工マニュアル 平成23年版 P-31, 143参照)
- b. 建築保全公社より貸与したCAD図面は、修正のうえ完成図面として提出してください。
- c. 請負業者で作成されたCAD図面は任意提出です。

2. フォルダ構成例

単独施設工事



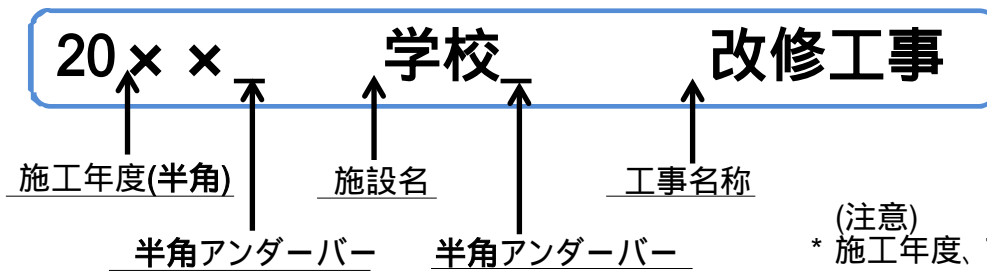
複数施設工事



工事完成図のPDFファイル仕様

「PDFファイル仕様」 * 詳細は横浜市建築局ホームページ「基準・参考図書」を参照のこと。

- 1.完成図は最終図面(完成図書の完成図面)とし、担当監督員の了解を得た完成図とする。
- 2.納入方法はPDFファイルをCD-Rに保存して2部納入する。
(CD-Rに収める際には、ウイルスチェックを行い感染していないことを確認すること)
- 3.PDFファイルの作成
 - (1) スキャナの設定
解像度は300dpi程度以上とする。
原則、白黒でスキャンする。(ただし写真はカラーとする。)
 - (2)ファイルの設定
フォントの埋め込みは行わない。(CADデータ PDF変換の場合)
一つのファイルに収める図面枚数は30枚までを目安とし、ファイル容量は最大11M程度とする。
ファイルを複数に分割する場合は、ファイルの1枚目は図面リストとすること。
フォルダ等の名称は下記で統一とする。



(注意)
* 施工年度、アンダーバーは半角とし
ほかは全て全角とする。

CD-Rへの表記例

* テプラー等のシール類は使用不可とします。

* ディスク及び収容ケースに、下記の事項を印刷または、油性ペンで書き込むこと。



(注意)

- 1.DXF変換時に、図面サイズ・縮尺・文字化け等が無いことを必ず確認を行なう事。
- 2.完成図、工事写真のPDFファイルは、結合していないものについては受取れませんので注意願います。
- 3.提出期限は完成検査後、1週間以内となりますので期限厳守でお願い致します。